



**Kundenmonitor[®]
Deutschland**

Krankenkassen und -versicherungen

Erste Ergebnisinformation 2011

		2,21	2,64
		1,96	3,49
2,66		3,01	3,68
	1,77	2,23	2,90
2,94			2,54
	2,14	3,04	2,12
1,88		2,80	3,25
	2,70		2,10
3,07		1,93	2,05
	2,37	2,62	2,51
2,81			1,77
	2,51	2,70	2,58
1,68		2,64	3,22
	1,97	2,41	1,86
1,96			
	2,52	2,90	1,93
3,01		2,12	2,03
	3,01		3,51
3,04		2,10	3,52
	2,84	2,51	1,97
			1,89
			2,87
			3,19
			2,50
			3,16
			3,53
			3,52
			3,68
			1,81
			3,51

Studiendesign Kundenmonitor Deutschland 2011



CATI-Erhebung

CAWI-Erhebung

Stichprobe

Die Gesamtstichprobe umfasst 24.281 telefonische Interviews, durchgeführt nach ADM-Standard

Die Gesamtstichprobe umfasst 11.977 nach Alter und Geschlecht quotierte Onlineinterviews, durchgeführt über Access Panel

Grundgesamtheit

Stichprobe repräsentativ für die Deutsche Bevölkerung ab 16 Jahre

Basis für Quotierung und Gewichtung der Stichprobe: Deutsche Bevölkerung zwischen 16 und 69 Jahre

Befragungszeit

10. August 2010 bis 11. August 2011

31. Mai bis 10. Juni 2011 und
26. August bis 5. September 2011

Untersuchte Branchen

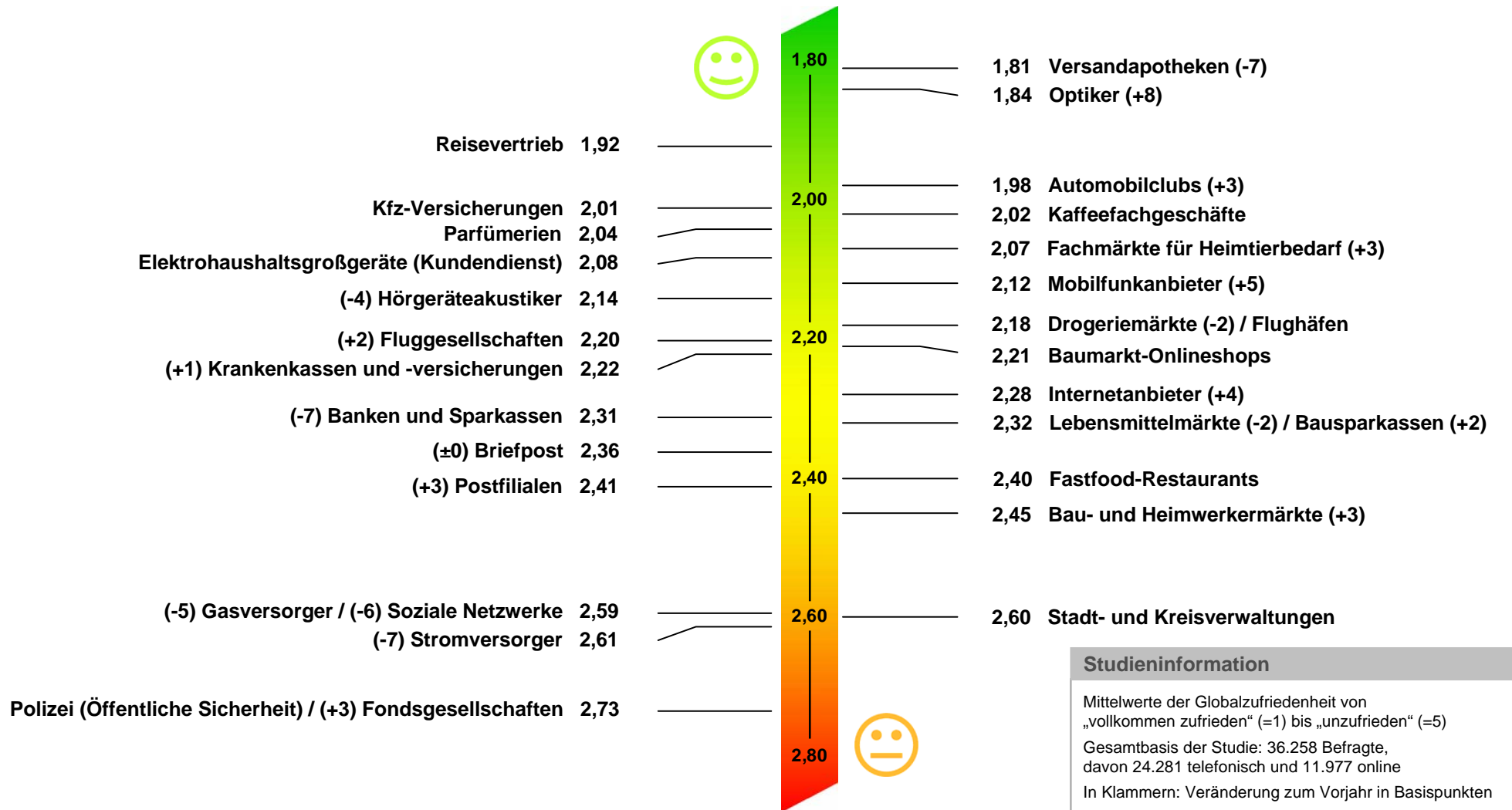
16 Branchen

14 Branchen

Herausgeber:

ServiceBarometer AG, München

Kundenzufriedenheit in Deutschland 2011



Studieninformation

Mittelwerte der Globalzufriedenheit von „vollkommen zufrieden“ (=1) bis „unzufrieden“ (=5)
 Gesamtbasis der Studie: 36.258 Befragte, davon 24.281 telefonisch und 11.977 online
 In Klammern: Veränderung zum Vorjahr in Basispunkten

Sperrfrist bis 15. September 2011!

Fragestellungen in der Branche Krankenkassen und -versicherungen 2011



Kontaktfragen

- Sind Sie privat oder gesetzlich krankenversichert?
- Bei welcher gesetzlichen oder privaten Krankenversicherung haben Sie Ihre Vollversicherung?

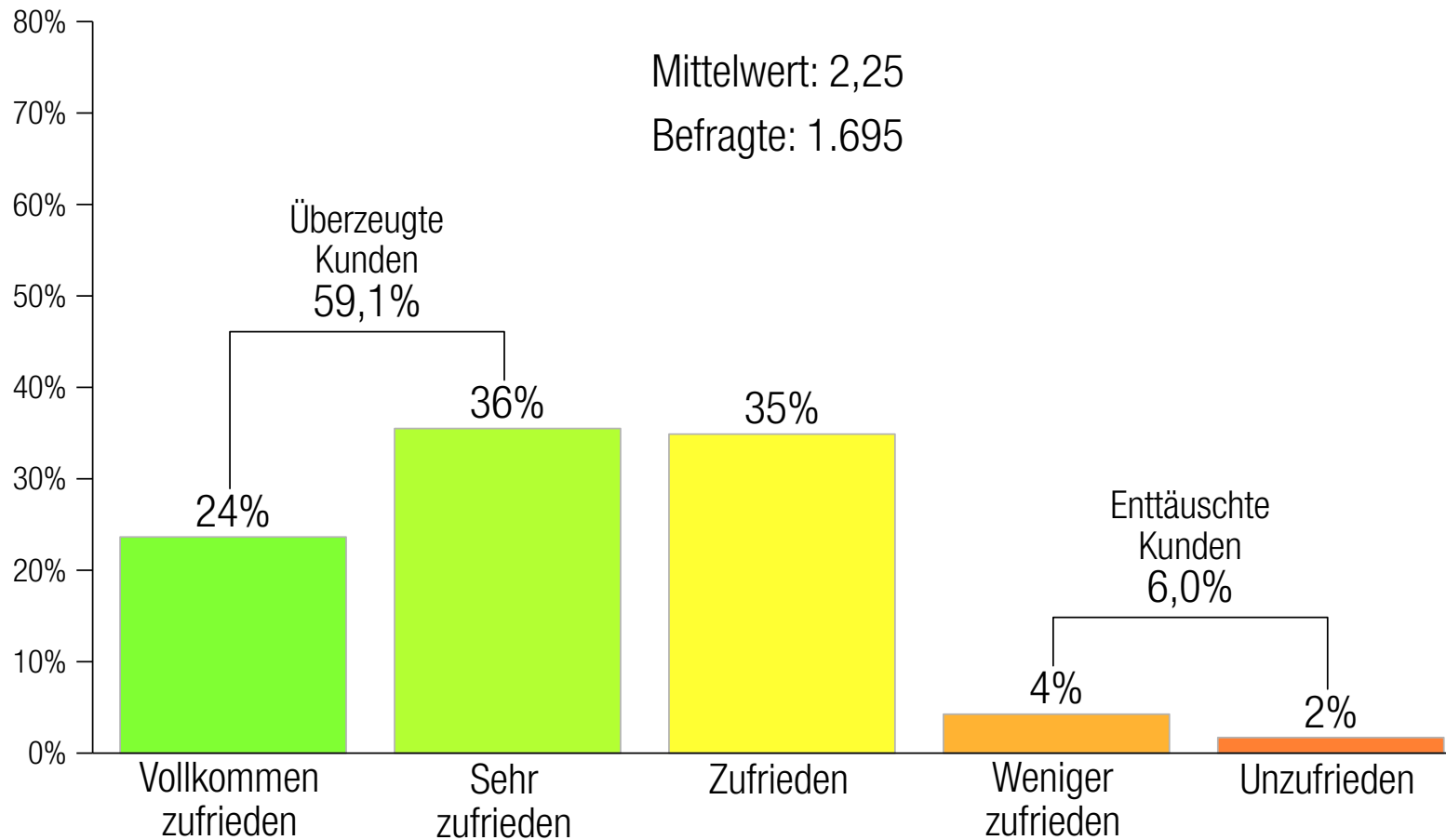
Kernfragen

- Globalzufriedenheit
- Zufriedenheit mit Preis-Leistungs-Verhältnis
- Wiederwahlabsicht
- Weiterempfehlungsabsicht
- Wettbewerbsvorteile des Anbieters aus Kundensicht
- Kontaktart und Kontakthäufigkeit zum Anbieter
- Zufriedenheit mit Kontakt
- Einschätzung Leistungsumfang, Service und Konditionen im Wettbewerbsvergleich
- Dauer der Kundenbeziehung
- Beschwerderate, -zufriedenheit und -grund
- Soziodemographische Strukturdaten

Branchenspezifische Fragen

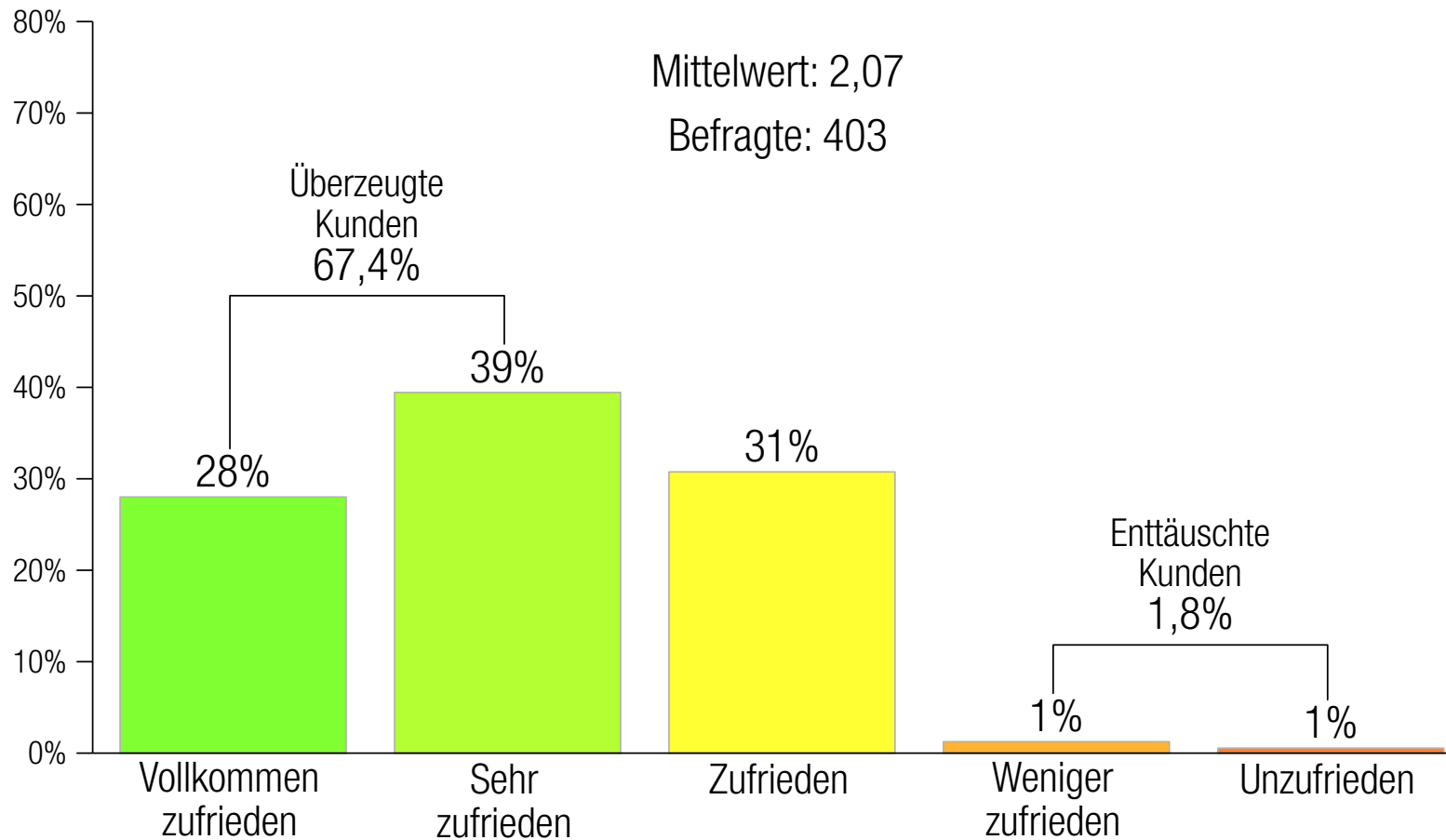
- Persönlich versichert oder mitversichert (*nur GKV*)
- Zufriedenheit mit branchenspezifischen Leistungsmerkmalen
 - Leistungsumfang
 - Verständlichkeit der schriftlichen Unterlagen/Korrespondenz
 - Bearbeitung von Leistungsansprüchen
- Dauer der Bearbeitung des letzten Leistungsanspruchs
- Häufigkeit aktiver Betreuung durch Anbieter
- Zufriedenheit mit aktiver Betreuung und persönlichem Ansprechpartner
- Teilnahme an einem Bonusprogramm und Zufriedenheit damit (*nur GKV*)
- Informationsquellen
- Einschätzung der Absicherung
- Vorheriger Anbieter, Gründe für Wechsel zu jetzigem Anbieter (*nur GKV*)
- Wechselabsicht und zukünftiger Anbieter
- Bestehende Zusatzversicherung(en): Anbieter, Gesamtzufriedenheit, Zufriedenheit mit Preis-Leistungs-Verhältnis
- Geplanter Abschluss weiterer Zusatzversicherungen

Globalzufriedenheit PKV 2011



Nur zur internen Verwendung

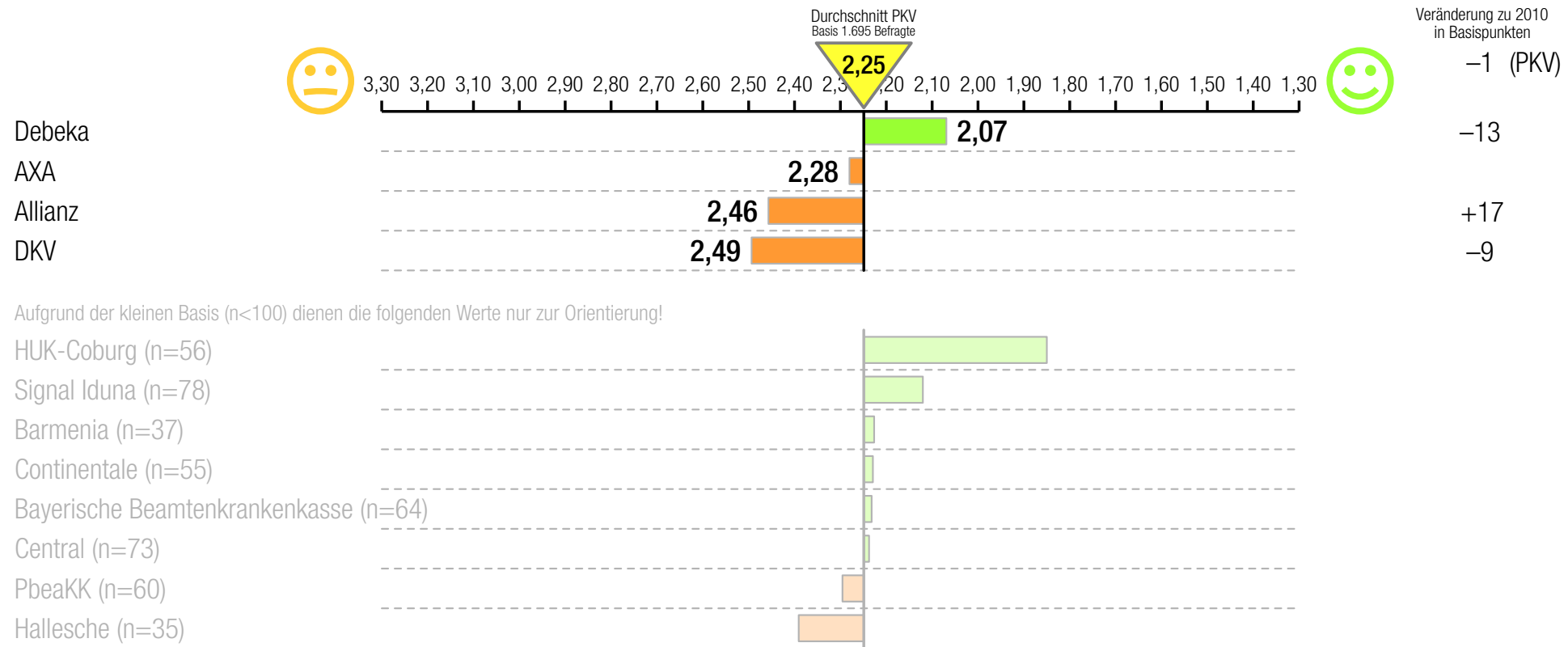
Globalzufriedenheit Debeka 2011



Nur zur internen Verwendung

Vergleich Globalzufriedenheit in der Branche Krankenkassen und -versicherungen – PKV 2011

(Anbieter mit mind. 100 Befragten)



Aufgrund der kleinen Basis (n<100) dienen die folgenden Werte nur zur Orientierung!

Mittelwerte der Globalzufriedenheit auf einer Skala von „vollkommen zufrieden“ (=1) bis „unzufrieden“ (=5). Ohne ausgewiesene Basis: Anbieter mit mindestens 100 Befragten. Veränderung zum Vorjahr: keine Angabe bei weniger als 100 Befragten im Vorjahr.

Nur zur internen Verwendung

Herausgeber: *ServiceBarometer AG*



Studienleitung:

Dr. Matthias Metje
Telefon 089 / 89 66 69-18
Telefax 089 / 89 66 69-10
E-Mail: matthias.metje@servicebarometer.de

Konzeption und Projektmanagement:

Dr. Frank Dornach
Telefon 089 / 89 66 69-22
Telefax 089 / 89 66 69-10
E-Mail: frank.dornach@servicebarometer.de

Internet:

www.kundenmonitor.de

E-Mail:

kundenmonitor@servicebarometer.de

Besuchsadresse:

ServiceBarometer AG
Gottfried-Keller-Straße 12
81245 München-Pasing

Kurzprofil:

- Forschungs- und Beratungsunternehmen zur Durchsetzung konsequenter Kundenorientierung
- Durchführung branchenübergreifender und unternehmensspezifischer Kundenbarometer
- Entwicklung von Marketing- und Qualitätsmaßnahmen zur Stärkung der Kundenbeziehungen

Leistungsspektrum:

- Beratende Unterstützung beim Studiendesign und in der Fragebogenerstellung für unternehmenseigene Studien zur Kundenzufriedenheit und Kundenbindung
- Durchführung von Expertengesprächen und Fokusgruppen
- Koordination der Feldleistung für Telefonbefragungen (Briefing, Qualitätsmanagement, Adresshandling, Timing etc.)
- Durchführung der Feldleistung für schriftliche Befragungen (Layout und Druck Fragebogen, Erfassung umfassender schriftlicher Befragungen etc.)
- Durchführung von Online-Befragungen (Programmierung Fragebogen und Website, redaktionelle Betreuung der Website etc.)
- Datenaufbereitung und -auswertung, Ergebnisreporting inkl. Maßnahmenempfehlungen
- Kurzfristiges Einzelreporting an vielfältige Untersuchungsgruppen (Konzernmarken, Länder, Regionen, Einzelbetriebe/Einzelstandorte) im Jahres-, Quartals- oder Monatsrhythmus
- Ergebnispräsentation vor Führungskräften und Mitarbeitern
- Kommunikationsunterstützung zur unternehmensinternen Ergebnisinformation (Online-Portal als Extranet etc.)
- Aufbau von Management-Informationen-Systemen
- Etablierung und Begleitung von Benchmarking-Prozessen, Erarbeitung von Best-Practice-Beispielen
- Entwicklung geeigneter Maßnahmen zur Steigerung von Kundenorientierung und Kundenbindung zum Ausbau der Vertriebsstärke

Nur zur internen Verwendung!